



**CONGRESO**

ESTADO DE MÉXICO



**INESLE**

INSTITUTO  
DE ESTUDIOS  
LEGISLATIVOS

# 19. Capulhuac





Capulhuac

# Datos socioeconómicos 2020

Censo de población y vivienda INEGI, 2020

Porcentaje de la población  
total del Estado:

**0.22%**

(peso estatal)

Posición respecto al número de  
habitantes:

**70/125**

(lugar estatal)

## Población

**36,921**

*personas*

Hombres

17,778

**48.2%**

Mujeres

19,143

**51.8%**

## Pirámide poblacional

85 años o más

80 - 84 años

75 - 79 años

70 - 74 años

65 - 69 años

60 - 64 años

55 - 59 años

50 - 54 años

45 - 49 años

40 - 44 años

35 - 39 años

30 - 34 años

25 - 29 años

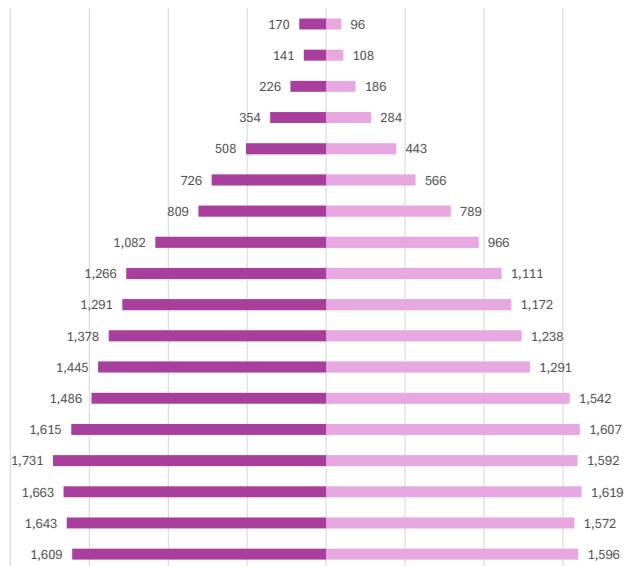
20 - 24 años

15 - 19 años

10 - 14 años

5 - 9 años

0 - 4 años



■ Mujeres ■ Hombres



CONGRESO  
ESTADO DE MÉXICO

INESLE

INSTITUTO  
DE ESTUDIOS  
LEGISLATIVOS

Capulhuac



Capítulo 9000 Deuda Pública	\$8,391
Capítulo 8000 Participaciones y aportaciones	\$-
Capítulo 7000 Inversiones financieras	\$-
Capítulo 6000 Inversión Pública	\$24,814
Capítulo 5000 Bienes Muebles	\$2,896
Capítulo 4000 Transferencias y asignaciones	\$17,931
Capítulo 3000 Servicios generales	\$32,463
Capítulo 2000 Materiales y suministros	\$15,455
Capítulo 1000 Servicios personales	\$84,666

45.37%

Del total de egresos de la cuenta pública

Capítulo 1000  
Servicios personales



Total de egresos

\$186,616.13

Capítulo 9000 Deuda Pública	\$
Capítulo 8000 Participaciones y aportaciones	\$
Capítulo 7000 Inversiones financieras	\$
Capítulo 6000 Inversión Pública	
Capítulo 5000 Bienes Muebles	\$
Capítulo 4000 Transferencias y asignaciones	\$
Capítulo 3000 Servicios generales	\$
Capítulo 2000 Materiales y suministros	\$
Capítulo 1000 Servicios personales	










**SD**

Del total de egresos de la cuenta pública







**Capítulo 1000**  
**Servicios personales**







## Servicios básicos de vivienda

	Viviendas que no disponen de internet	46.31%
	Viviendas que no disponen de teléfono fijo	8.77%
	Viviendas que no disponen computadora	65.66%
	Viviendas que no disponen de agua	0.99%
	Viviendas que no disponen de drenaje ni sanitario	1.10%
	Viviendas que no disponen de electricidad	0.05%
	Viviendas que no disponen de lavadora	29.51%
	Viviendas que no disponen de refrigerador	21.84%
	Viviendas con piso de tierra	2.70%

## Composición Social

	Población originaria	6.03%
	Población hablante de lengua indígena	0.33%
	Población económicamente activa	52.90%
	Población con alguna limitación o discapacidad	10.56%
	Población afiliada con alguna institución de salud	61.60%
	Hogares con jefa de familia	27.05%

## Rezago educativo

	Años promedio de escolaridad	10.18
	Población analfabeta	1.97%
	Población de entre 6 y 11 años que no asiste a la escuela	0.55%
	Población con educación básica incompleta	6.45%

## Índice de Desarrollo Humano (IDH)

(Grado de progreso del municipio en factores sanitarios, educativos y económicos)



**0.746**



## Subíndice de Educación (SE)

(Calidad de vida a través de la educación)

**0.682**

MEDIO

## Subíndice de Ingreso (SI)

(Obtención de recursos para gozar de una vida digna mediante el ingreso bruto Per cápita)



**0.728**

ALTO



## Ingreso Corriente Total Per Cápita

**3,064** (Promedio de ingreso que recibe una persona para subsistir)



## Subíndice de Salud (SS)

(Esperanza de vida al nacer)



**0.837**

MUY ALTO



## Índice de Rezago Social

(Medida que agrega variables de educación, salud y vivienda en el hogar)

**-0.99**



## Grado de Rezago Social

**Muy bajo**



LA VIDA Y LA INTEGRIDAD



Feminicidio

0.00



Homicidio doloso

7.59



Homicidio culposo

0.00



Lesiones dolosas

316.45

EL PATRIMONIO



Robo de vehículo

118.98



Robo a casa habitación

45.57



Robo de negocio

25.32



Robo a transeúnte total

37.97



Robo en transporte público

2.53



Robo con violencia

88.61



Extorsión

20.25



# Incidencia delictiva

Datos del Sistema Estatal de Seguridad Pública, enero-octubre 2024  
(casos por cada 100 mil habitantes)

## La familia



### Violencia familiar

124.05

## La libertad personal



### Secuestro

0.00

## La sociedad



### Trata de personas

0.00

## La libertad y la seguridad social



### Violación

15.19

## Otros



### Narcomenudeo

2.53





La vida y la integridad

Años	2020	2021	2022	2023	2024
Feminicidios	0.00	0.00	0.00	0.00	0.00
Homicidios dolosos	13.09	7.78	12.86	0.00	7.59
Lesiones culposas	2.62	5.19	5.14	5.10	0.00
Lesiones dolosas	259.19	391.74	391.00	295.93	316.45



## Presidencia



**Selenne Hernández  
Herrera**

## Sindicatura

Esteban Reza Guadarrama  
PVEM-PT-morena

## Regidurías

Tania América Villamares Vega	PVEM-PT-morena
Jesús Alfredo Rojas Treviño	PVEM-PT-morena
Sarita Arellano Hernández	PVEM-PT-morena
Jesús Galicia García	PVEM-PT-morena
Rosalva Vega Gil Lara	PAN-PRI-PRD-NAEM
Cynthia Yuritzi González Gutiérrez	MC
José Luis Martínez Zamora	PAN-PRI-PRD-NAEM

**Partido  
político**

**PVEM-PT-morena**



### Diputaciones locales

Distrito Local	Cabecera Local	Diputación	Grupo parlamentario
29	Tianguistenco de Galeana	Martha Azucena Camacho Reynoso	morena

### Diputaciones federales

Dtto. Federal	Cabecera Federal	Diputación	Grupo parlamentario
23	Lerma De Villada	José Luis Hernández Pérez	PVEM